

ในกล่องประกอบด้วย

รายละเอียด	หมายเลขชิ้นส่วน	จำนวน
ชุด โช้คอัพ	VI 642	2
สติ๊กเกอร์ "ÖHLINS"	00192-01	2
สติ๊กเกอร์ "ÖHLINS"	01185-01	2
สติ๊กเกอร์ "ÖHLINS"	01185-04	2
เครื่องมือปรับพรีโหลด	60710-01	2
คู่มือการใช้งาน	07241-02	1

👁️ หมายเหตุ!

ภาพประกอบในรูปใช้เพื่อการบรรยายผลิตภัณฑ์โดยทั่วไปซึ่งอาจมีความแตกต่างเล็กน้อยจากผลิตภัณฑ์จริง

👁️ หมายเหตุ!

ในการขนส่งและการจัดเก็บ โดยเฉพาะอย่างยิ่งในสถานที่จัดเก็บที่มีอุณหภูมิสูงน้ำมันหรือจาระบีที่ถูกใช้ในการประกอบผลิตภัณฑ์ อาจจะซึมออกมาหรือเกิดการบวมขึ้นในบรรจุภัณฑ์หรือผลิตภัณฑ์ สิ่งเหล่านี้ไม่มีผลกระทบต่อผลิตภัณฑ์ และสามารถเช็ดออกโดยใช้ผ้าทำความสะอาดได้

👁️ หมายเหตุ!

ก่อนที่จะติดตั้งผลิตภัณฑ์การตรวจสอบความครบถ้วนของชุดอุปกรณ์นั้น มีความสำคัญอย่างยิ่ง ถ้าหากมีส่วนประกอบใดขาดหรือบกพร่อง สามารถติดต่อตัวแทนจำหน่ายอย่างเป็นทางการของเออห์ลินส์ได้

⚠️ คำเตือน!

ก่อนทำการติดตั้งผลิตภัณฑ์ควรอ่านและทำความเข้าใจคู่มือการใช้งานให้เรียบร้อยก่อน เนื่องจากชุดโช้คอัพ ค่ะเกียบหน้า และอุปกรณ์หัวระบบเสี้ยว เป็นอุปกรณ์ที่มีความสำคัญต่อเสถียรภาพและความปลอดภัยของผู้ขับขี่และตัวรถ

Shock Absorber for Victory Octane

VI 642

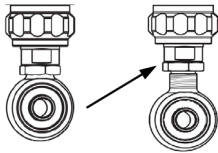
คู่มือสำหรับการติดตั้ง



การปรับตั้ง

⚠ คำเตือน!

- 1) ก่อนเริ่มการขับขี่ทุกครั้ง ผู้ขับขี่ควรแน่ใจเสียก่อนว่าการติดตั้งพื้นฐานได้เป็นไปตามที่บริษัทเอห์ลินส์แนะนำตามข้อมูล สำหรับการติดตั้งด้านล่าง
- 2) ก่อนการปรับตั้งใดๆ ผู้ขับขี่ควรอ่านและทำความเข้าใจคู่มือการใช้งานในส่วนการติดตั้งและการปรับตั้งให้เรียบร้อยเสียก่อน
- 3) หากมีคำถามหรือข้อสงสัยเกี่ยวกับการติดตั้งและการปรับตั้งสามารถที่จะติดต่อตัวแทนอย่างเป็นทางการของเอห์ลินส์ได้

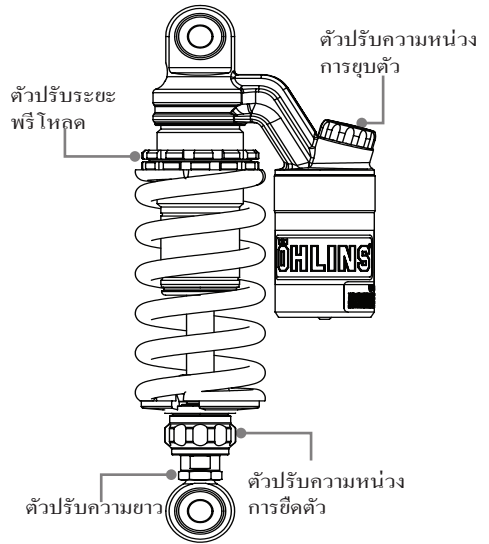


ตำแหน่งต่ำสุด

ตำแหน่งสูงสุด

⚠ คำเตือน!

การปรับตั้งความยาว โช้คอัพจะระงับความยาวสูงสุด ร่องที่เจาะไว้ ต้องอยู่ใต้นัดซึ่งสามารถมองเห็นได้ชัดเจน หลังจากทำการปรับตั้ง ต้องมั่นใจว่าน๊อตถูกขันตามค่าทอร์กที่กำหนดไว้ (30 นิวตันเมตร)



ข้อมูลสำหรับการติดตั้ง

คำแนะนำสำหรับการติดตั้ง

ฟรี โพลดสปริง.....	30 มม.
ค่าปรับความหน่วงการยึดตัว.....	10 คลิก
ค่าปรับความหน่วงการขูดตัว.....	10 คลิก

ข้อมูลสปริง

หมายเลข.....	60282-10
ความยาวสปริงก่อนการติดตั้ง.....	160 มม.
ค่าสปริง.....	40 นิวตัน/มม.
ค่าฟรี โพลดแนะนำ.....	[0-34] มม.

ข้อมูลโช้คอัพ

ความยาว.....	267* ⁶ / ₄ มม.
ระยะยึด-หด.....	57 มม.

Ⓞ Öhlins products are subject to continuous improvement and development, therefore, although these instructions include the most up-to-date information available at the time of printing, minor updates may occur.

To find the latest information contact an Öhlins distributor. Please contact Öhlins if you have any questions regarding the contents in this document.

Part no. MI_VI642_TH_0
Issued 2016-12-08

© Öhlins Racing AB. All rights reserved. Any reprinting or unauthorized use without the written permission of Öhlins Racing AB is prohibited.

Öhlins Asia Co. Ltd
700/937 Moo5, Tambol Nongkhaka,
Amphur Phantong, Chonburi Province
20160 Thailand

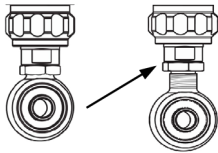


www.ohlins.com

การปรับตั้ง

⚠ คำเตือน!

- 1) ก่อนเริ่มการขับขี่ทุกครั้ง ผู้ขับขี่ควรแน่ใจเสียก่อนว่าการติดตั้งพื้นฐานได้เป็นไปตามที่บริษัทเอห์ลินส์แนะนำตามข้อมูล สำหรับการติดตั้งด้านล่าง
- 2) ก่อนการปรับตั้งใดๆ ผู้ขับขี่ควรอ่านและทำความเข้าใจคู่มือการใช้งานในส่วนการติดตั้งและการปรับตั้งให้เรียบร้อยเสียก่อน
- 3) หากมีคำถามหรือข้อสงสัยเกี่ยวกับการติดตั้งและการปรับตั้งสามารถที่จะติดต่อตัวแทนอย่างเป็นทางการของเอห์ลินส์ได้

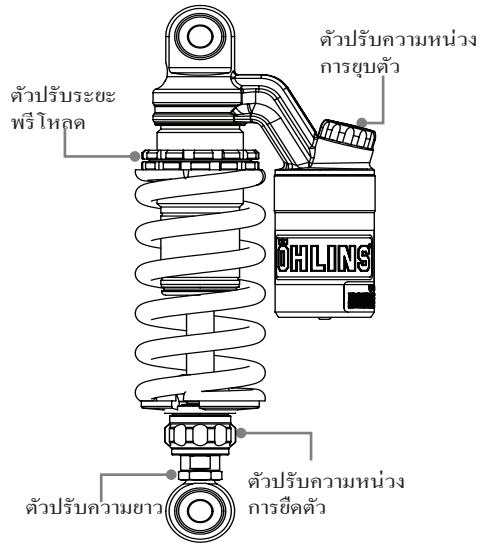


ตำแหน่งต่ำสุด

ตำแหน่งสูงสุด

⚠ คำเตือน!

การปรับตั้งความยาว โช้คอัพจะระงับความยาวสูงสุด ร่องที่เจาะไว้ ต้องอยู่ใต้นัดซึ่งสามารถมองเห็นได้ชัดเจน หลังจากทำการปรับตั้ง ต้องมั่นใจว่าน๊อตถูกขันตามค่าทอร์กที่กำหนดไว้ (30 นิวตันเมตร)



ข้อมูลสำหรับการติดตั้ง

คำแนะนำสำหรับการติดตั้ง

ฟรี โพลดสปริง.....	30 มม.
ค่าปรับความหน่วงการยึดตัว.....	10 คลิก
ค่าปรับความหน่วงการขูดตัว.....	10 คลิก

ข้อมูลสปริง

หมายเลข.....	60282-10
ความยาวสปริงก่อนการติดตั้ง.....	160 มม.
ค่าสปริง.....	40 นิวตัน/มม.
ค่าฟรี โพลดแนะนำ.....	[0-34] มม.

ข้อมูลโช้คอัพ

ความยาว.....	267* ⁶ / ₄ มม.
ระยะยึด-หด.....	57 มม.

Ⓞ Öhlins products are subject to continuous improvement and development, therefore, although these instructions include the most up-to-date information available at the time of printing, minor updates may occur.

To find the latest information contact an Öhlins distributor. Please contact Öhlins if you have any questions regarding the contents in this document.

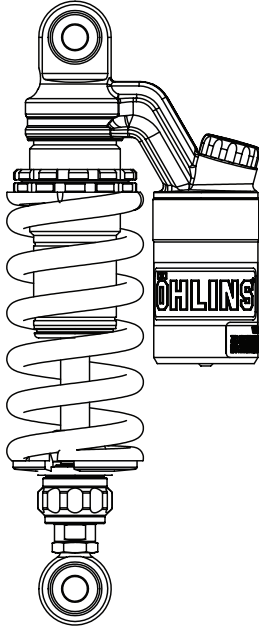
Part no. MI_VI642_TH_0
Issued 2016-12-08

© Öhlins Racing AB. All rights reserved. Any reprinting or unauthorized use without the written permission of Öhlins Racing AB is prohibited.

Öhlins Asia Co. Ltd
700/937 Moo5, Tambol Nongkhaka,
Amphur Phantong, Chonburi Province
20160 Thailand



www.ohlins.com



ในกล่องประกอบด้วย

รายละเอียด	หมายเลขชิ้นส่วน	จำนวน
ชุด โช้คอัพ	VI 642	2
สติ๊กเกอร์ "ÖHLINS"	00192-01	2
สติ๊กเกอร์ "ÖHLINS"	01185-01	2
สติ๊กเกอร์ "ÖHLINS"	01185-04	2
เครื่องมือปรับพรีโหลด	60710-01	2
คู่มือการใช้งาน	07241-02	1

👁️ หมายเหตุ!

ภาพประกอบในรูปแบบนี้เพื่อการบรรยายผลิตภัณฑ์โดยทั่วไปซึ่งอาจมีความแตกต่างเล็กน้อยจากผลิตภัณฑ์จริง

👁️ หมายเหตุ!

ในการขนส่งและการจัดเก็บ โดยเฉพาะอย่างยิ่งในสถานที่จัดเก็บที่มีอุณหภูมิสูงน้ำมันหรือจาระบีที่ถูกใช้ในการประกอบผลิตภัณฑ์ อาจจะซึมออกมาหรือเกิดการบวมขึ้นในบรรจุภัณฑ์หรือผลิตภัณฑ์ สิ่งเหล่านี้ไม่มีผลกระทบต่อผลิตภัณฑ์ และสามารถเช็ดออกโดยใช้ผ้าตามปกติได้

👁️ หมายเหตุ!

ก่อนที่จะติดตั้งผลิตภัณฑ์การตรวจสอบความครบถ้วนของชุดอุปกรณ์นั้น มีความสำคัญอย่างยิ่ง ถ้าหากมีส่วนประกอบใดขาดหรือบกพร่อง สามารถติดต่อตัวแทนจำหน่ายอย่างเป็นทางการของเออห์ลินส์ได้

⚠️ คำเตือน!

ก่อนทำการติดตั้งผลิตภัณฑ์ควรอ่านและทำความเข้าใจคู่มือการใช้งานให้เรียบร้อยก่อน เนื่องจากชุดโช้คอัพ ค่ะเกียบหน้า และอุปกรณ์หัวระบบเสี้ยว เป็นอุปกรณ์ที่มีความสำคัญต่อเสถียรภาพและความปลอดภัยของผู้ขับขี่และตัวรถ

Shock Absorber for Victory Octane

VI 642

คู่มือสำหรับการติดตั้ง

